



## SERVIÇO PÚBLICO FEDERAL UNIVERSIDADE FEDERAL DO SUL DA BAHIA - UFSB

### TUTORIAL IMPRESSÃO DE GRU

**1. Passo: Acessar o link:**

[http://consulta.tesouro.fazenda.gov.br/gru\\_novosite/gru\\_simples.asp](http://consulta.tesouro.fazenda.gov.br/gru_novosite/gru_simples.asp)

**2. Passo:**

A captura de tela mostra a interface do sistema SIAFI. No topo, há uma barra de navegação com o logotipo do Brasil e links para 'Serviços', 'Participe', 'Acesso à informação', 'Legislação' e 'Canais'. Abaixo, o logotipo do 'TESOURO NACIONAL' é exibido, seguido por links para 'RESPONSABILIDADE FISCAL', 'DÍVIDA PÚBLICA FEDERAL', 'TESOURO NACIONAL', 'Novidades' e 'Central de informações'. O título principal da página é 'SIAFI'. Abaixo dele, há uma seção intitulada 'GUIA DE RECOLHIMENTO DA UNIÃO' com o subtítulo 'GRU - IMPRESSÃO'. O texto explica que, antes de iniciar o preenchimento, é necessário ter em mãos informações como o código da Unidade Gestora (UG), o código da Gestão, o Código de Recolhimento, o Número de Referência (se for de preenchimento obrigatório) e o valor a ser pago. É mencionado que essas informações devem ser obtidas pelo contribuinte junto ao Órgão Público favorecido pelo pagamento (por exemplo, Tribunais, Universidades, Ministérios, entre outros). Há dois links para acessar as instruções de preenchimento: 'aqui' para a GRU Simples e 'aqui' para a GRU Judicial. Abaixo, há um formulário com os seguintes campos: 'Unidade Gestora (UG)' com o valor '158720', 'Gestão' com o valor '26450-UNIVERSIDADE FEDERAL DO SUL DA BAHIA', 'Nome da Unidade' com o valor 'UNIVERSIDADE FEDERAL DO SUL DA BAHIA' e 'Código de Recolhimento' com o valor '28832-2 - SERVIÇOS EDUCACIONAIS'. Os campos 'Gestão', 'Nome da Unidade' e 'Código de Recolhimento' são destacados por um círculo preto. No final do formulário, há dois botões: 'Avançar' e 'Limpar'.

consulta.tesouro.fazenda.gov.br/gru\_novosite/gru\_simples.asp

BRASIL Serviços Participe Acesso à informação Legislação Canais

TESOURO NACIONAL RESPONSABILIDADE FISCAL DÍVIDA PÚBLICA FEDERAL TESOURO NACIONAL Novidades Central de informações

## SIAFI

### GUIA DE RECOLHIMENTO DA UNIÃO

#### GRU - IMPRESSÃO

Antes de iniciar o preenchimento para impressão da GRU, tenha em mãos todas as informações necessárias como, por exemplo, o código da Unidade Gestora (UG), o código da Gestão, o Código de Recolhimento, o Número de Referência (se for de preenchimento obrigatório) e o valor a ser pago.

Essas informações deverão ser obtidas pelo contribuinte **junto ao Órgão Público favorecido pelo pagamento** (por exemplo, Tribunais, Universidades, Ministérios, entre outros).

Para acessar as instruções de preenchimento da GRU Simples, clique [aqui](#).

Para acessar as instruções de preenchimento da GRU Judicial, clique [aqui](#).

Unidade Gestora (UG) 158720

Gestão 26450-UNIVERSIDADE FEDERAL DO SUL DA BAHIA

Nome da Unidade UNIVERSIDADE FEDERAL DO SUL DA BAHIA

Código de Recolhimento 28832-2 - SERVIÇOS EDUCACIONAIS

Avançar Limpar



3. Passo: Informar o número de referência **2900700300332017** conforme imagem, CPF, NOME, VALOR PRINCIPAL E VALOR TOTAL, em seguida clicar em EMITIR GRU.


**SIAFI**


**GUIA DE RECOLHIMENTO DA UNIÃO**  
**GRU SIMPLES - IMPRESSÃO**


Unidade Favorecida  
Código 158720  
Gestão 26450  
Nome da Unidade UNIVERSIDADE FEDERAL DO SUL DA BAHIA  
Recolhimento  
Código 28832-2 - SERVIÇOS EDUCACIONAIS


Somente os campos acompanhados por (\*) são de preenchimento obrigatório.


Número de Referência   
2900700300332017  Preencher

Competência (mm/aaaa) 

Vencimento (dd/mm/aaaa) 

CNPJ ou CPF do Contribuinte  
[XXXXXXXXXX-XX] (\*) CAMPO OBRIGATÓRIO  Preencher

Nome do Contribuinte / Recolhedor  
[Pulano de Tal] (\*) CAMPO OBRIGATÓRIO  Preencher

(=) Valor Principal  
50,00 (\*) CAMPO OBRIGATÓRIO  Preencher



(-) Descontos/Abatimentos

(-) Outras Deduções


(+) Mora/Multa

(+) Juros/Encargos

(+) Outros Acréscimos

(=) Valor Total   
50,00 (\*) CAMPO OBRIGATÓRIO  Preencher

Selecione uma opção de geração:  
Geração em HTML (recomendada) ▼

Selecione a opção Geração em PDF ou Baixar PDF, para visualizar a GRU, você precisará de um programa específico para visualizar arquivos PDF, como, por exemplo, o Adobe Acrobat Reader.  
Verifique se ele está instalado em seu computador. Caso não esteja, clique na imagem para instalá-lo. 

Salvar Emitir GRU Limpar