



# UFESB

UNIVERSIDADE FEDERAL  
DO SUL DA BAHIA

**Manual**  
**de Acesso remoto via CAFe**  
**ao**  
**Portal de Periódicos da Capes**



A Universidade Federal do Sul da Bahia, através da PROTIC, implementou o acesso à Comunidade Acadêmica Federada (CAFe), e disponibiliza este manual para facilitar o acesso remoto ao Portal de Periódicos da Capes.

A Comunidade Acadêmica Federada (CAFe) é uma rede, uma relação de confiança formada por instituições de ensino e pesquisa no Brasil. A CAFe é gerida pela Rede Nacional de Ensino e Pesquisa (RNP).

Na CAFe, cada instituição funciona com uma Provedora de Identidade, sendo responsável por autenticar e fornecer informações de seus usuários para os serviços autorizados, que são oferecidos no âmbito da Federação.

O Portal de Periódicos da Capes é um serviço disponível às instituições integrantes da Comunidade Acadêmica Federada (CAFe). Na prática, cada instituição autentica e fornece informações sobre os usuários, que podem, então, acessar o Portal de Periódicos de qualquer lugar, utilizando login e senha institucionais.

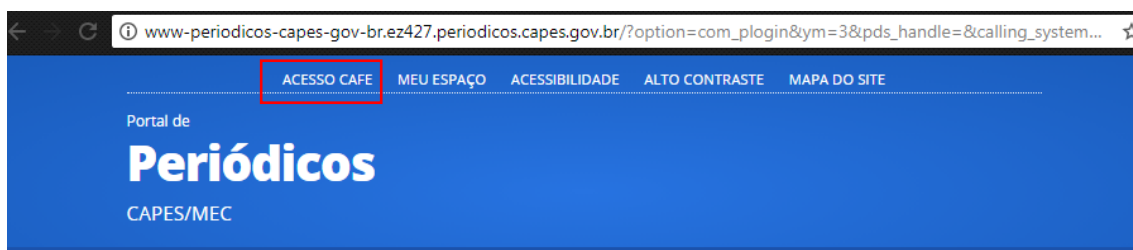
(Texto retirado e adaptado disponível em [http://www-periodicos-capes-gov-br.ez427.periodicos.capes.gov.br/images/documents/Orientacoes para o acesso remoto via CAFé.pdf/](http://www-periodicos-capes-gov-br.ez427.periodicos.capes.gov.br/images/documents/Orientacoes_para_o_acesso_remoto_via_CAFé.pdf/))

A seguir encontram-se orientações e procedimentos para o usuário autenticar-se e obter o acesso remoto via CAFE ao Portal:

1. Acesse o sítio do Portal de Periódicos, por meio do endereço <http://www.periodicos.capes.gov.br> ou pelo sítio da CAPES <http://www.capes.gov.br> e clique no banner do Portal de Periódicos.




2. Para iniciar o acesso remoto via CAFE pelo Portal de Periódicos, clique no link “ACESSO CAFE”.



3. Após a abertura da tela, clique para abrir a lista de instituições.

4. Selecione a Instituição a qual você está vinculado (a), caso UFSB, selecione UFESBA.



Selecione uma instituição

ufesba

UFESBA - UNIVERSIDADE FEDERAL DO SUL DA BAHIA


5. Clique no botão “Enviar”.



UFESBA - UNIVERSIDADE FEDERAL DO SUL DA BA...

**Enviar** Tutorial

6. Informe Login e Senha, os mesmos utilizados no acesso à rede WI-FI “acadêmica” e computadores na UFSB, para docentes primeira parte do e-mail institucional e mesma senha, para discentes matricula e senha, em seguida acione o botão “Login”.



UFSB  
UNIVERSIDADE FEDERAL  
DO SUL DA BAHIA

O acesso aos serviços da CAFé está mais seguro.  
[Clique aqui](#) para saber mais.

Username

Password

Don't Remember Login ?

Clear prior granting of permission for release of your information to this service.

**Login**

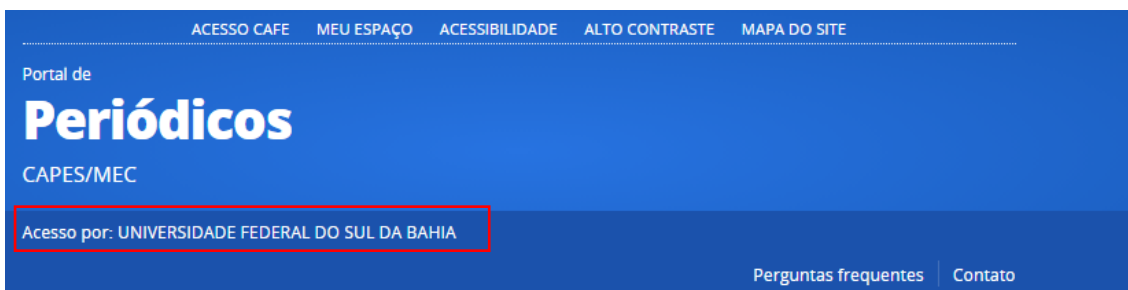
RNP MINISTÉRIO DA DEFESA MINISTÉRIO DA CULTURA MINISTÉRIO DA SAÚDE MINISTÉRIO DA EDUCAÇÃO MINISTÉRIO DA CIÊNCIA, TECNOLOGIA, INOVAÇÕES E COMUNICAÇÕES

7. Escolha uma das opções sobre o consentimento de envio de informações para acessos futuros.



The screenshot shows the CAFE (Comunidade Acadêmica Federada) consent form. At the top, there is a blue header with the CAFE logo and the text "comunidade acadêmica federada". Below this, the UFSB logo and name are displayed. A message states: "O acesso aos serviços da CAFe está mais seguro. [Clique aqui](#) para saber mais." The form asks to "Select an information release consent duration:" and provides three radio button options: "I agree to send my information this time.", "I agree that the same information will be sent automatically to this service in the future.", and "I agree that all of my information will be released to any service." Below the options is a grey button labeled "Informações a serem enviadas". At the bottom, there are two buttons: "Reject" and "Accept", with the "Accept" button highlighted by a red rectangle. The footer contains logos for RNP, Ministério da Defesa, Ministério da Cultura, Ministério da Saúde, Ministério da Educação, and Ministério da Ciência, Tecnologia, Inovações e Comunicações, along with the "BRASIL" logo.

8. Você será redirecionado para o Portal de Periódicos e estará apto a usá-lo remotamente, com acesso liberado ao conteúdo disponível para instituição.



The screenshot shows the top navigation bar of the "Portal de Periódicos CAPES/MEC". The navigation bar is blue and contains the following links: "ACESSO CAFE", "MEU ESPAÇO", "ACESSIBILIDADE", "ALTO CONTRASTE", and "MAPA DO SITE". Below the navigation bar, the text "Portal de Periódicos" is displayed in large white font, followed by "CAPES/MEC" in smaller white font. A red rectangle highlights the text "Acesso por: UNIVERSIDADE FEDERAL DO SUL DA BAHIA". At the bottom right of the navigation bar, there are links for "Perguntas frequentes" and "Contato".

Em caso de dúvidas, entre em contato com a Equipe da Protic.

**Referências:**

REDE NACIONAL DE PESQUISA. **Comunidade Acadêmica Federada (CAFe)**. Disponível em: <https://www.rnp.br/servicos/servicos-avancados/cafe/> Acesso em: 12 de março de 2018.

PORTAL DE PERIÓDICOS CAPES. **Acesso remoto via CAFe**. Disponível em: <http://periodicos.capes.gov.br/> Acesso em: 12 de março de 2018.

PORTAL DE PERIÓDICOS CAPES. **Acesso remoto via CAFe - tutorial**. Disponível em: [http://www-periodicos-capes-gov-br.ez427.periodicos.capes.gov.br/images/documents/Orientacoes\\_para\\_o\\_acesso\\_remoto\\_via\\_CAFé.pdf/](http://www-periodicos-capes-gov-br.ez427.periodicos.capes.gov.br/images/documents/Orientacoes_para_o_acesso_remoto_via_CAFé.pdf/) Acesso em: 12 de março de 2018.