



PROPPG - PRÓ-REITORIA DE PESQUISA E PÓS-GRADUAÇÃO
COORDENAÇÃO DE PESQUISA

AVALIAÇÃO DE TRABALHO CIENTÍFICO

Congresso de Iniciação a Pesquisa, Criação e Inovação
Discente Doutorando

1. Acesse o link <https://sig.ufsb.edu.br/sigaa/verTelaLogin.do> e com o seu login de usuário entre no SIGAA da UFSB:

UFSB - SIGAA - Sistema Integrado de Gestão de Atividades Acadêmicas

ATENÇÃO!
O sistema diferencia letras maiúsculas de minúsculas APENAS na senha, portanto ela deve ser digitada da mesma maneira que no cadastro.

SIGAA (Acadêmico)	SIPAC (Administrativo)	SIGRH (Recursos Humanos)
SIGEleição (Controle de Processos Eleitorais)	SIGEventos (Gestão de Eventos)	SIGAdmin (Administração e Comunicação)

Perdeu o e-mail de confirmação de cadastro? [Clique aqui para recuperá-lo.](#)
Esqueceu o login? [Clique aqui para recuperá-lo.](#)
Esqueceu a senha? [Clique aqui para recuperá-la.](#)

Entrar no Sistema

 Usuário:

Senha:

Professor ou Funcionário,
caso ainda não possua cadastro no SIGAA,
clique no link abaixo.


Cadastre-se

Aluno,
caso ainda não possua cadastro no SIGAA,
clique no link abaixo.

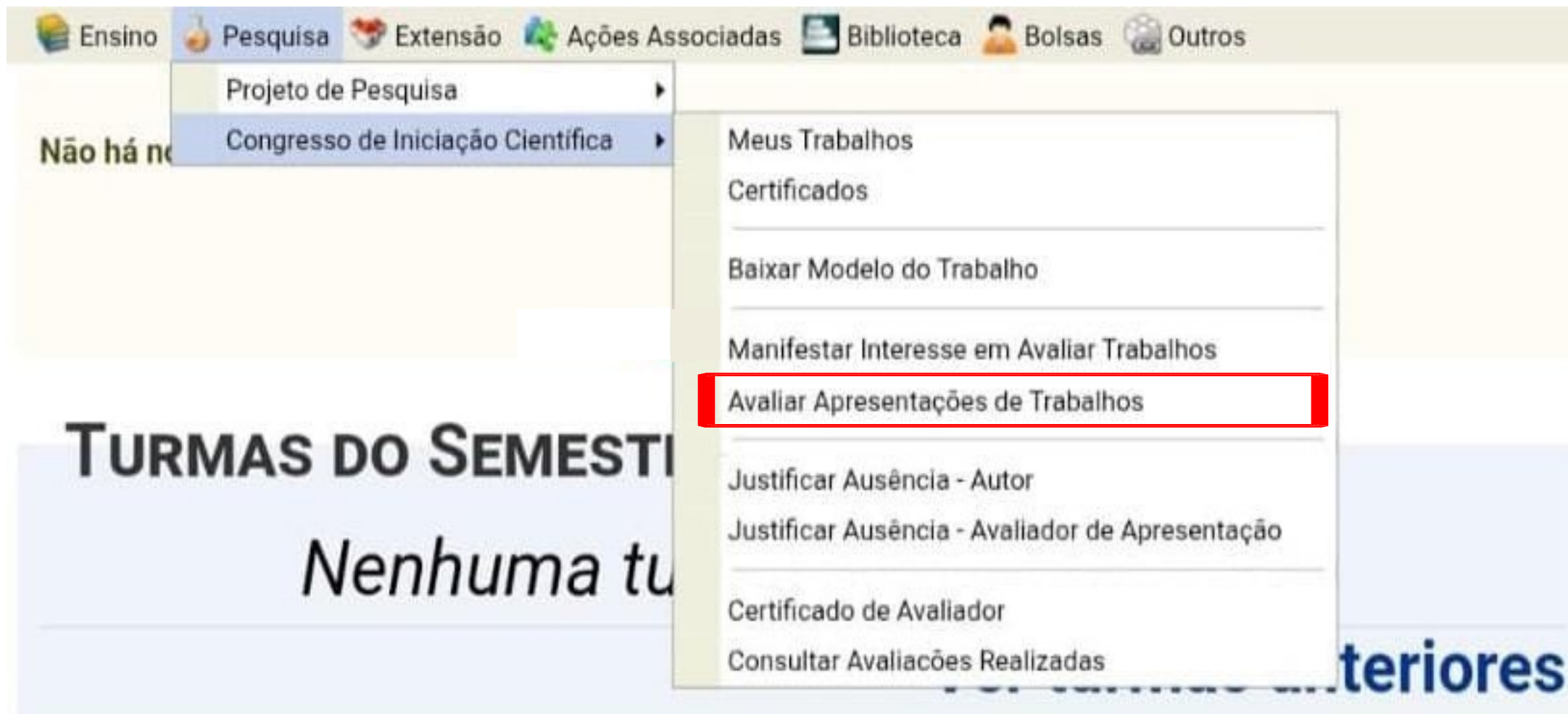

Cadastre-se

Familiares,
caso ainda não possua cadastro no SIGAA,
clique no link abaixo.


Cadastre-se

SIGAA | Pró-Reitoria de Tecnologia de Informação e Comunicação - | Copyright © 2006-2019 - UFSB - 9b93845ea577.inst1 - v3.37.4

2. Acesse **Pesquisa » Congresso de Iniciação Científica » Avaliar Apresentações de Trabalhos**:
- Em seguida, visualize os dados do resumo e clique em Avaliar Apresentação de Trabalho.



The screenshot shows the top navigation bar of the UFSB website. The 'Pesquisa' (Research) tab is selected, and its dropdown menu is open. The menu items are: 'Projeto de Pesquisa', 'Congresso de Iniciação Científica', 'Meus Trabalhos', 'Certificados', 'Baixar Modelo do Trabalho', 'Manifestar Interesse em Avaliar Trabalhos', 'Avaliar Apresentações de Trabalhos' (highlighted with a red box), 'Justificar Ausência - Autor', 'Justificar Ausência - Avaliador de Apresentação', 'Certificado de Avaliador', and 'Consultar Avaliações Realizadas'. The background of the page shows a banner for 'TURMAS DO SEMESTRE' with the text 'Nenhuma turma' and a button labeled 'anteriores'.

Ensino Pesquisa Extensão Ações Associadas Biblioteca Bolsas Outros

Projeto de Pesquisa

Congresso de Iniciação Científica

Meus Trabalhos

Certificados

Baixar Modelo do Trabalho

Manifestar Interesse em Avaliar Trabalhos

Avaliar Apresentações de Trabalhos

Justificar Ausência - Autor

Justificar Ausência - Avaliador de Apresentação

Certificado de Avaliador

Consultar Avaliações Realizadas

TURMAS DO SEMESTRE

Nenhuma turma

anteriores

3. Leia todos os campos do trabalho, em seguida, clique na aba **Avaliação** para acessar o formulário de notas:

UFSB - SIGAA - Sistema Integrado de Gestão de Atividades Acadêmicas **A+ A-** **Ajuda?** *Tempo de Sessão: 00:25* **SAIR**

Módulos **Caixa Postal** **Abrir Chamado**
Área Admin. **Alterar senha**

PORTAL DO DOCENTE > FICHA DE AVALIAÇÃO DE APRESENTAÇÃO DE RESUMO DO CIC

Resumo **Avaliação**

CORPO DO RESUMO

Plano de Trabalho:
Autor:
Orientador:
Co-autor(es):

Área de Conhecimento:

PORTUGUÊS

Título

Resumo


Palavras-Chave

INGLÊS

4. Preencha os campos de **Nota** atribuindo os pontos conforme cada item e sua respectiva nota máxima:

UFSB - SIGAA - Sistema Integrado de Gestão de Atividades Acadêmicas A+ A- Ajuda? Tempo de Sessão: 00:25 SAIR

 Módulos
  Caixa Postal
  Abrir Chamado

 Menu Docente
  Alterar senha

PORTAL DO DOCENTE > FICHA DE AVALIAÇÃO DE APRESENTAÇÃO DE RESUMO DO CIC

Resumo
Avaliação

FICHA DE AVALIAÇÃO

1. IDENTIFICAÇÃO DO(A) ALUNO(A)

Nº Painel / Código Resumo

Nome do Aluno(a)

Curso

Nome do Orientador(a)

2. AVALIAÇÃO

Questionário: AVALIAÇÃO

TRABALHO ESCRITO

Pergunta	Peso	Nota Máxima	Nota
			<input style="width: 100%;" type="text"/>
			<input style="width: 100%;" type="text"/>
			<input style="width: 100%;" type="text"/>
			<input style="width: 100%;" type="text"/>
			<input style="width: 100%;" type="text"/>

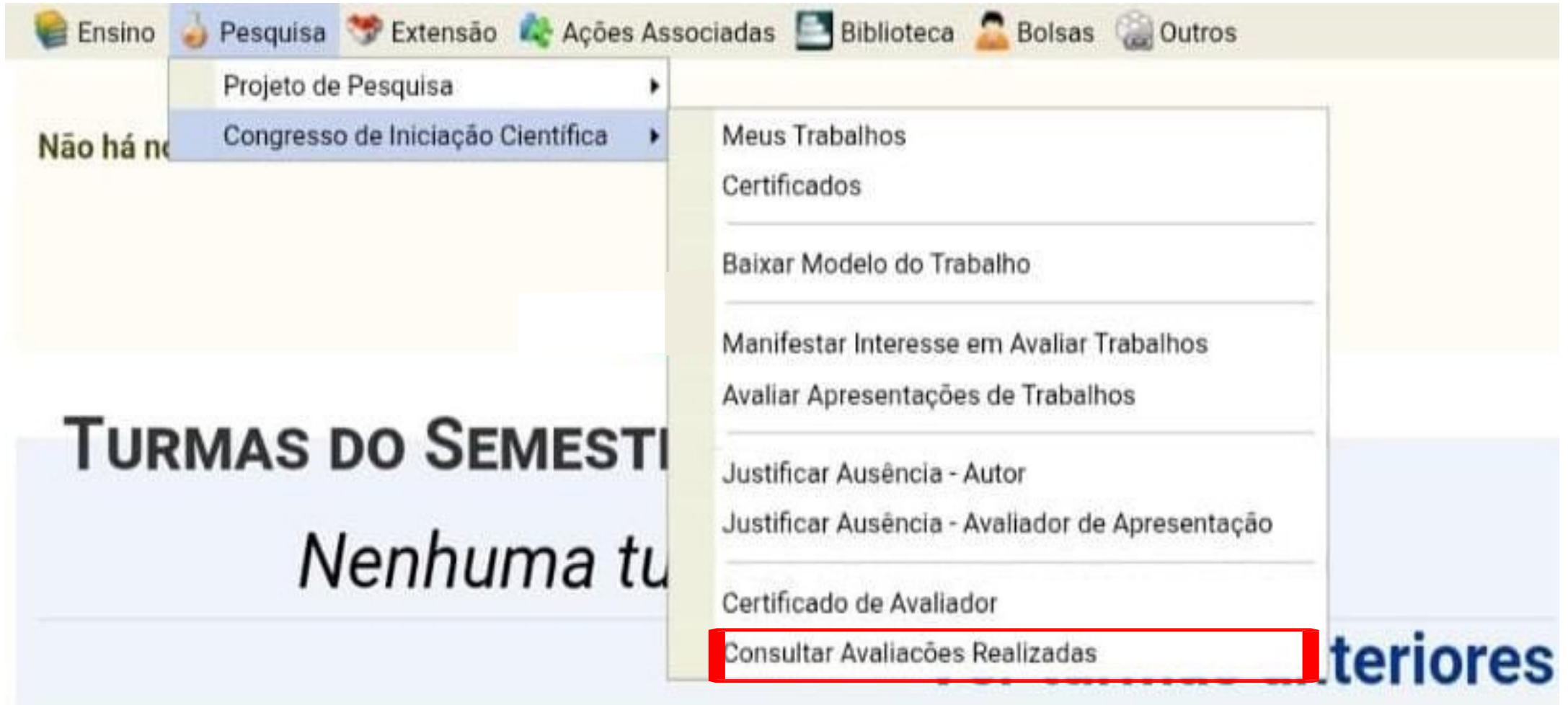
APRESENTAÇÃO ORAL

Pergunta	Peso	Nota Máxima	Nota
			<input style="width: 100%;" type="text"/>
			<input style="width: 100%;" type="text"/>
			<input style="width: 100%;" type="text"/>
			<input style="width: 100%;" type="text"/>
			<input style="width: 100%;" type="text"/>

Média:

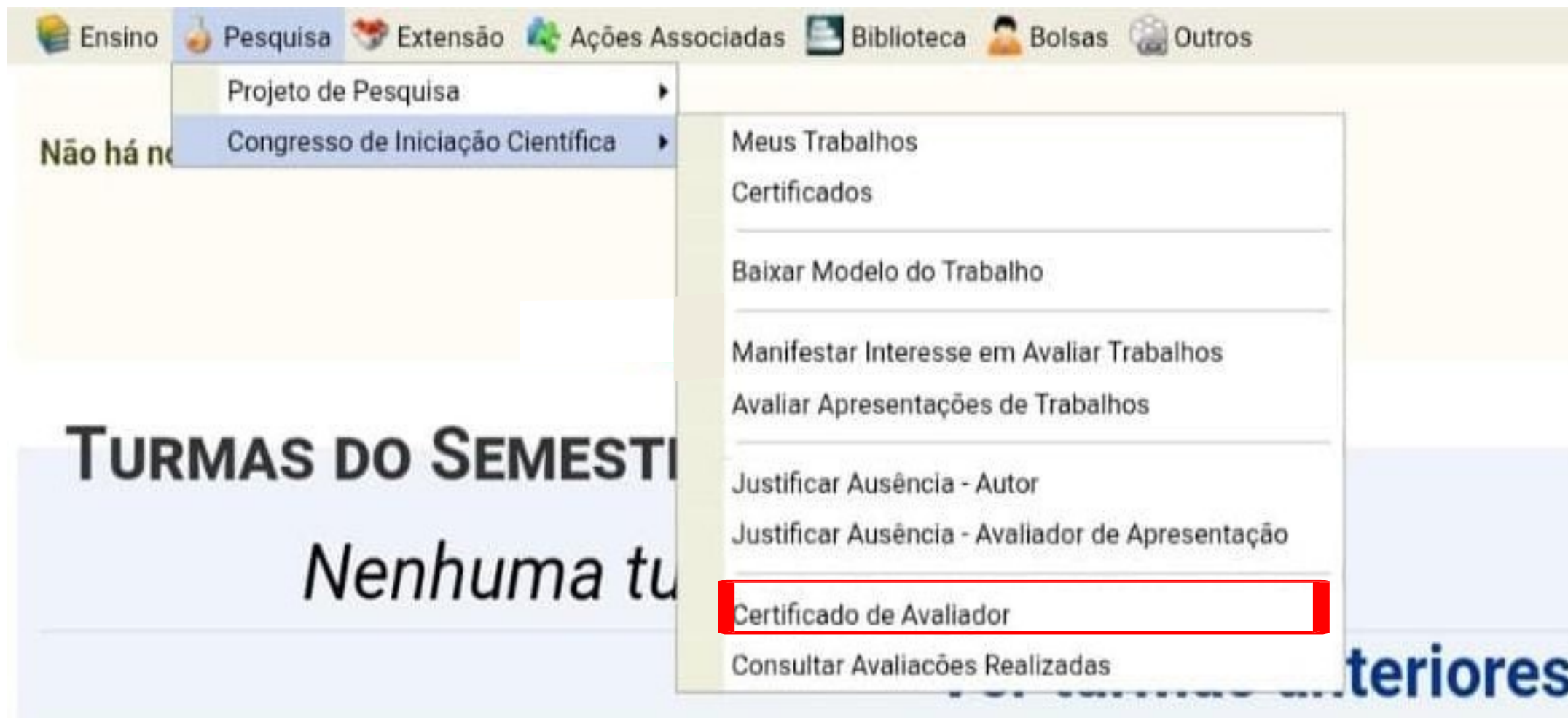
Portal do Docente

6. Para consultar os trabalhos avaliados, na aba Pesquisa acesse: **Congresso de Iniciação Científica** >> **Consultar Avaliações Realizadas**. Verifique se há mais trabalhos a serem avaliados:



The screenshot displays the UFSB system interface. At the top, a navigation bar includes icons and labels for 'Ensino', 'Pesquisa', 'Extensão', 'Ações Associadas', 'Biblioteca', 'Bolsas', and 'Outros'. The 'Pesquisa' menu is open, showing a list of options: 'Projeto de Pesquisa', 'Congresso de Iniciação Científica', 'Meus Trabalhos', 'Certificados', 'Baixar Modelo do Trabalho', 'Manifestar Interesse em Avaliar Trabalhos', 'Avaliar Apresentações de Trabalhos', 'Justificar Ausência - Autor', 'Justificar Ausência - Avaliador de Apresentação', 'Certificado de Avaliador', and 'Consultar Avaliações Realizadas'. The 'Consultar Avaliações Realizadas' option is highlighted with a red rectangular box. In the background, a large banner reads 'TURMAS DO SEMESTRE' and 'Nenhuma turma', and the word 'anteriores' is visible on the right side.

7. Para emitir o certificado após o término do Congresso, na aba Pesquisa acesse: [Congresso de Iniciação Científica](#) >> [Certificado de Avaliador](#):



The screenshot shows the top navigation bar of the UFSB website with the following tabs: Ensino, Pesquisa, Extensão, Ações Associadas, Biblioteca, Bolsas, and Outros. The 'Pesquisa' tab is selected, and its dropdown menu is open. The menu items are: Projeto de Pesquisa, Congresso de Iniciação Científica, Meus Trabalhos, Certificados, Baixar Modelo do Trabalho, Manifestar Interesse em Avaliar Trabalhos, Avaliar Apresentações de Trabalhos, Justificar Ausência - Autor, Justificar Ausência - Avaliador de Apresentação, Certificado de Avaliador (highlighted with a red box), and Consultar Avaliações Realizadas. The background of the page shows a banner for 'TURMAS DO SEMESTRE' with the text 'Nenhuma turma' and 'anteriores'.

Ensino Pesquisa Extensão Ações Associadas Biblioteca Bolsas Outros

Projeto de Pesquisa

Congresso de Iniciação Científica

Meus Trabalhos

Certificados

Baixar Modelo do Trabalho

Manifestar Interesse em Avaliar Trabalhos

Avaliar Apresentações de Trabalhos

Justificar Ausência - Autor

Justificar Ausência - Avaliador de Apresentação

Certificado de Avaliador

Consultar Avaliações Realizadas

TURMAS DO SEMESTRE

Nenhuma turma

anteriores

Agradecemos a sua atenção no processo de Avaliação de Trabalho Científico. Sua colaboração é essencial para que logremos sucesso no Programa de Iniciação à Pesquisa, Criação e Inovação.