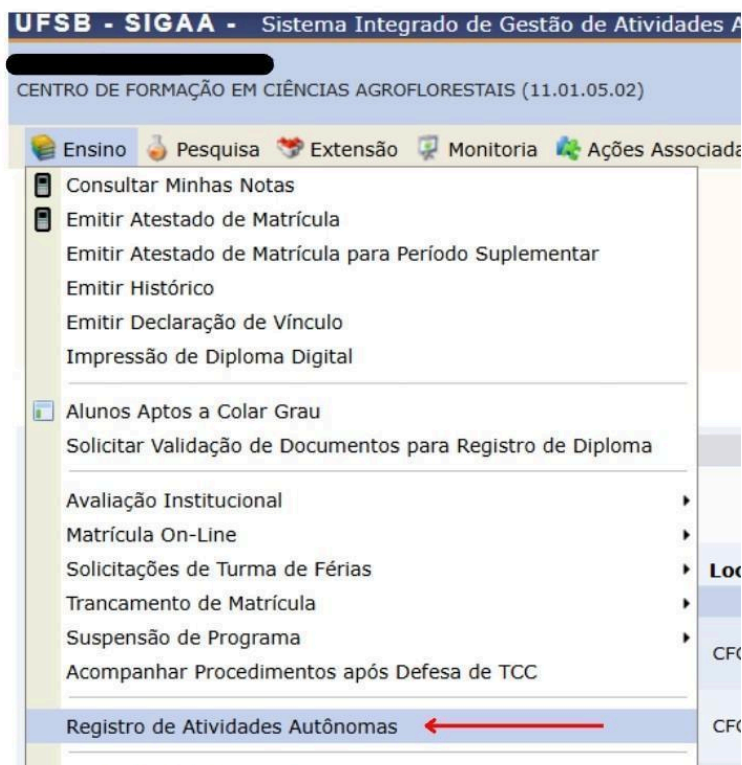


ANEXO IV

Tutorial para submissão das Atividades Complementares e de Extensão do curso de Engenharia Florestal da UFSB

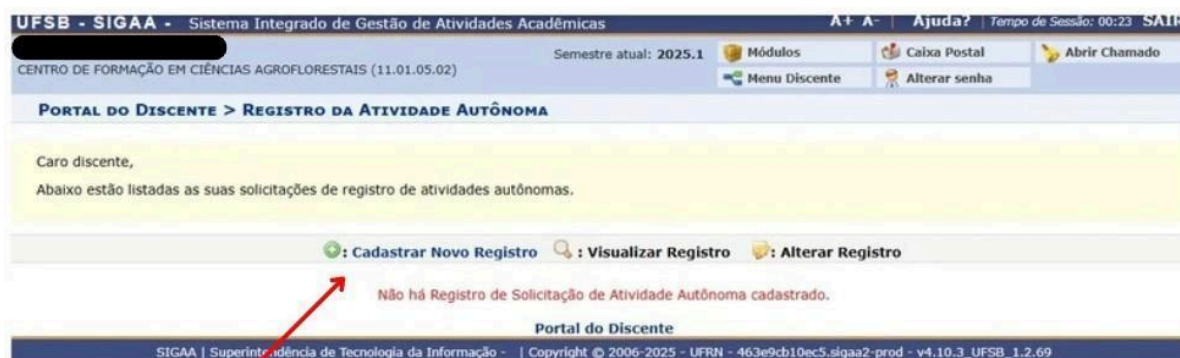
Para registrar uma Atividade Autônoma, siga os seguintes passos:

1- Acesse o SIGAA e navegue até o menu: Ensino > Registro de Atividades Autônomas.



2- Em seguida, será exibida a página de cadastro de Atividades Autônomas.

Clique em Cadastrar Novo Registro para acessar o espaço destinado ao envio dos documentos comprobatórios das atividades realizadas.



3- Na próxima etapa, preencha os campos obrigatórios para registrar sua Atividade Autônoma:

📌 Comprovante da atividade: anexe o documento que comprove a realização da atividade (arquivo com todos os comprovantes organizados em **um único arquivo PDF**, nomeado com “nomedoaluno-AC-PPC2019” ou “nomedoaluno-AC-PPC2023”).

📌 Tipo de atividade: selecione a opção **Atividades Complementares**.

📌 Descrição da atividade: descreva de forma objetiva a atividade que está sendo registrada, como “Atividades Complementares”.

Após preencher todos os campos, clique em **"Próximo passo"**, conforme indicado pela seta.

UFSB - SIGAA - Sistema Integrado de Gestão de Atividades Acadêmicas

Centro de Formação em Ciências Agroflorestais (11.01.05.02) | Semestre atual: 2025.1 | Módulos | Caixa Postal | Abrir Chamado | Menu Discente | Alterar senha

PORTAL DO DISCENTE > REGISTRO DA ATIVIDADE AUTÔNOMA

Caro discente,

Utilize este formulário para solicitar validação de atividades autônomas. A solicitação será enviada ao seu coordenador para validação e poderá ser aceita, retornada para adequação ou rejeitada.

Escolha a qual Atividade em seu currículo a atividade autônoma estaria associada. Esta será a atividade a ser integralizada em seu currículo quando o total da carga horária dela for atingido.

Selecione um arquivo que comprove a atividade realizada. Por exemplo: bilhete, ingresso, declaração, certificado de curso, etc.

INFORME OS DETALHES DO REGISTRO DA ATIVIDADE

DADOS DO DISCENTE

Matrícula: [REDACTED]
Nome: [REDACTED]
Curso: ENGENHARIA FLORESTAL - ITABUNA - Campus Jorge Amado - BACHARELADO - Presencial - INTEGRAL - Em Atividade
Currículo: EF00JIS - 2024.1

DADOS DA ATIVIDADE AUTÔNOMA

Comprovante da Atividade: Escolher Arquivo | template-conefflor.pdf | ?

Tipo da Atividade Autônoma: ATIVIDADE COMPLEMENTAR/ATIVIDADES COMPLEMENTARES - ENVIO ÚNICO (45.0h)

Observação / Descrição: Atividade Complementar

Cancelar | Próximo Passo >> | ←

* Campos de preenchimento obrigatório.

Portal do Discente

SIGAA | Superintendência de Tecnologia da Informação - | Copyright © 2006-2025 - UFRN - 463e9cb10ec5.sigaa2-prod - v4.10.3_UFSB_1.2.69

4 - Por fim, será exibido um resumo com todas as informações inseridas. Revise atentamente os dados para garantir que estão corretos.

Em seguida, clique em "**Cadastrar**" para concluir o processo. A partir disso, a atividade estará registrada no sistema. ✓

UFSB - SIGAA - Sistema Integrado de Gestão de Atividades Acadêmicas

Centro de Formação em Ciências Agroflorestais (11.01.05.02) | Semestre atual: 2025.1 | Módulos | Caixa Postal | Abrir Chamado | Menu Discente | Alterar senha

PORTAL DO DISCENTE > REGISTRO DA ATIVIDADE AUTÔNOMA

Caro discente,

Confirme se as informações abaixo estão corretas antes de cadastrar a solicitação.

Visualizar Arquivo

DETALHES DO REGISTRO DA ATIVIDADE

Matrícula: [REDACTED]
Nome: [REDACTED]
Tipo da Atividade Autônoma: ATIVIDADE COMPLEMENTAR/ATIVIDADES COMPLEMENTARES - ENVIO ÚNICO
Comprovante da Atividade: template-conefflor.pdf | ?
Carga Horária: 45,00 h
Observações: Atividade Complementar

→ Cadastrar | << Voltar | Cancelar

Portal do Discente

SIGAA | Superintendência de Tecnologia da Informação - | Copyright © 2006-2025 - UFRN - 463e9cb10ec5.sigaa2-prod - v4.10.3_UFSB_1.2.69

ATIVIDADES DE EXTENSÃO

Registro de Atividades Autônomas no SIGAA

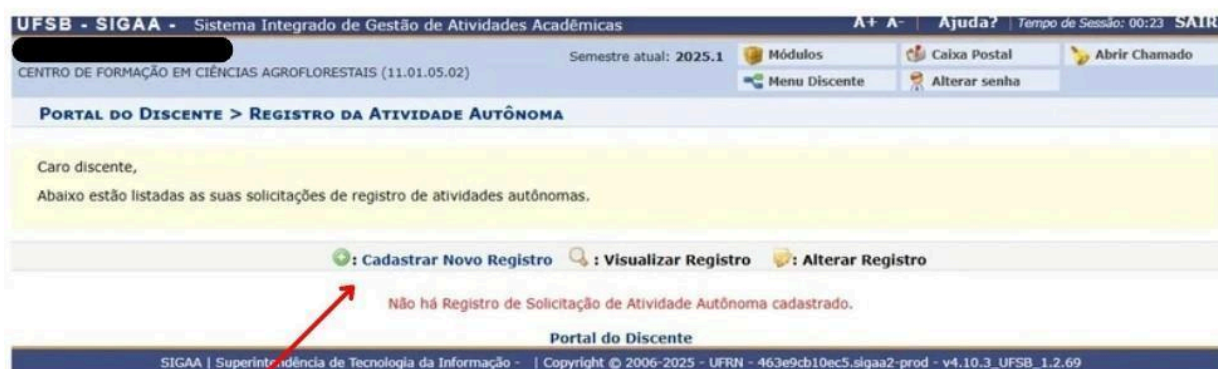
Atividades Complementares e Atividades de Extensão são registradas no mesmo local do sistema:

SIGAA > Ensino > Registro de Atividades Autônomas.

Então, a entrada para registro será a mesma para ambas as modalidades, conforme passo 1 - ATIVIDADES COMPLEMENTARES.

Em seguida, será exibida a página de cadastro de Atividades Autônomas.

2 - Clique em Cadastrar Novo Registro para acessar o espaço destinado ao envio dos documentos comprobatórios das atividades realizadas.



3 - Na próxima etapa, preencha os campos obrigatórios para registrar sua Atividade de Extensão:

📌 Comprovante da atividade: anexe o documento que comprove a realização da atividade (arquivo com todos os comprovantes organizados em **um único arquivo PDF**, nomeado com “nomedoaluno-AE-PPC2023”).

📌 Tipo de atividade: selecione a opção **Atividade de Extensão**.

📌 Descrição da atividade: descreva de forma objetiva a atividade que está sendo registrada, como “Atividades de Extensão”.

Após preencher todos os campos, clique em **"Próximo passo"**, conforme indicado pela seta.

UFES - SIGAA - Sistema Integrado de Gestão de Atividades Acadêmicas

Semestre atual: 2025.1

CENTRO DE FORMAÇÃO EM CIÊNCIAS AGROFLORESTAIS (11.01.05.02)

Portal do Discente > REGISTRO DA ATIVIDADE AUTÔNOMA

Caro discente,

Utilize este formulário para solicitar validação de atividades autônomas. A solicitação será enviada ao seu coordenador para validação e poderá ser aceita, retornada para adequação ou rejeitada.

Escolha a qual Atividade em seu currículo a atividade autônoma estaria associada. Esta será a atividade a ser integralizada em seu currículo quando o total da carga horária dela for atingido.

Selecione um arquivo que comprove a atividade realizada. Por exemplo: bilhete, ingresso, declaração, certificado de curso, etc.

INFORME OS DETALHES DO REGISTRO DA ATIVIDADE

DADOS DO DISCENTE

Matrícula: [REDACTED]

Nome: [REDACTED]

Curso: ENGENHARIA FLORESTAL - ITABUNA - Campus Jorge Amado - BACHARELADO - Presencial - INTEGRAL - Em Atividade

Curriculo: EF00JIS - 2024.1

DADOS DA ATIVIDADE AUTÔNOMA

Comprovante da Atividade: Escolher Arquivo | template-coneflor.pdf

Tipo da Atividade Autônoma: ATIVIDADES DE EXTENSÃO/ATIVIDADES CURRICULARES DE EXTENSÃO [ACEX] (445.0h)

Observação / Descrição: Atividade de Extensão

Cancelar Próximo passo >>

* Campos de preenchimento obrigatório.

Portal do Discente

SIGAA | Superintendência de Tecnologia da Informação - Copyright © 2006-2025 - UFRN - 463e9cb10ec5.sigaa2-prod - v4.10.3_UFESB_1.2.69

4 - Por fim, será exibido um resumo com todas as informações inseridas. Revise atentamente os dados para garantir que estão corretos.

Em seguida, clique em **"Cadastrar"** para concluir o processo. A partir disso, a atividade estará registrada no sistema. ✓

UFES - SIGAA - Sistema Integrado de Gestão de Atividades Acadêmicas

Semestre atual: 2025.1

CENTRO DE FORMAÇÃO EM CIÊNCIAS AGROFLORESTAIS (11.01.05.02)

Portal do Discente > REGISTRO DA ATIVIDADE AUTÔNOMA

Caro discente,

Confirme se as informações abaixo estão corretas antes de cadastrar a solicitação.

Visualizar Arquivo

DETALHES DO REGISTRO DA ATIVIDADE

Matrícula: [REDACTED]

Nome: [REDACTED]

Tipo da Atividade Autônoma: ATIVIDADES DE EXTENSÃO/ATIVIDADES CURRICULARES DE EXTENSÃO [ACEX]

Comprovante da Atividade: template-coneflor.pdf

Carga Horária: 445,00 h

Observações: Atividade de Extensão

Cadastrar << Voltar Cancelar

Portal do Discente

SIGAA | Superintendência de Tecnologia da Informação - Copyright © 2006-2025 - UFRN - 463e9cb10ec5.sigaa2-prod - v4.10.3_UFESB_1.2.69